

# DAS BUDGET FÜR 2022 UND 2023

*Finanzstadtrat Manfred Eber  
23. Juni 2022*

**GRAZ**

# VERNUNFT, SORGSAMKEIT & ZUVERSICHT



# ÜBERSICHT

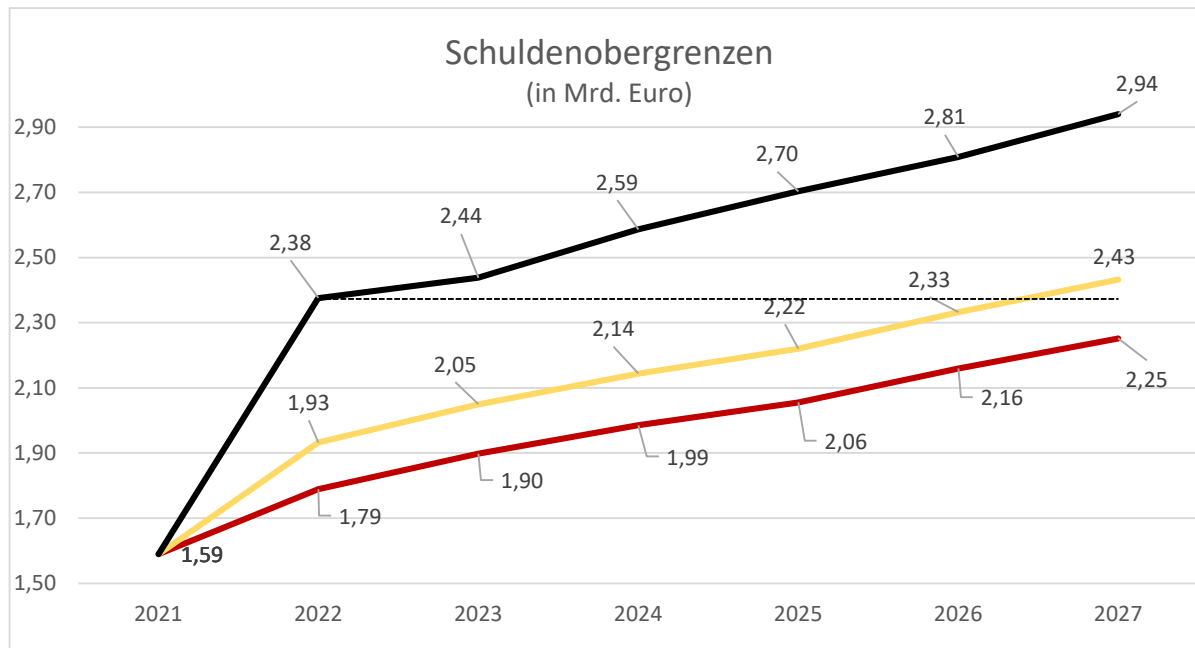
- Ausgangslage & neue Schuldenobergrenze
- Allgemeine Lage
- Konsolidierungskonzept 2023
- Budget 2022/23
- Investitionen
- Dienstpostenplan 2022/23

# FINANZIELLE AUSGANGSLAGE

## Rechnungsabschluss 2021

Nettoergebnis nach HH-Rücklagen - 73,0 Mio. Euro

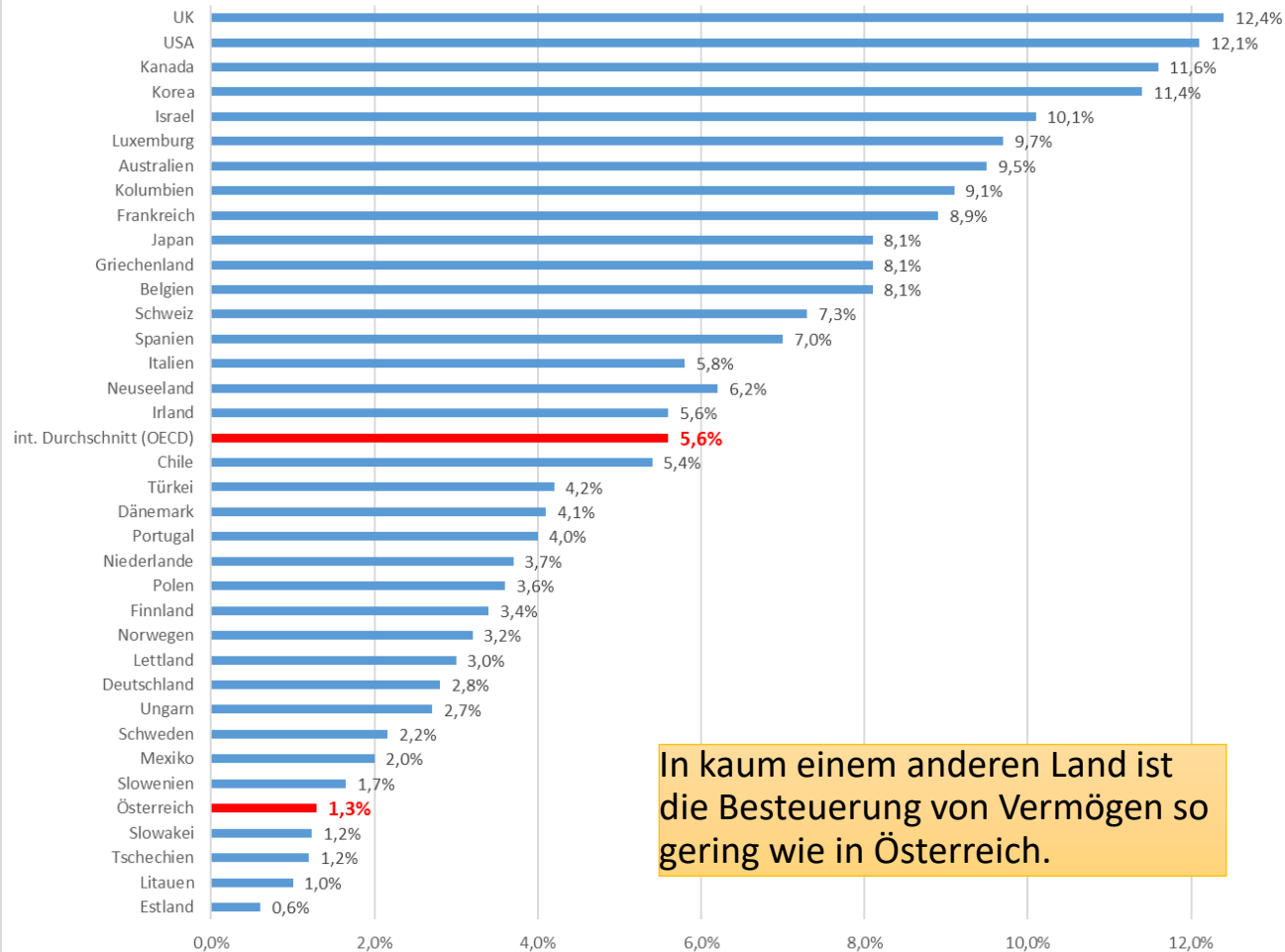
Konsolidierter Schuldenstand - 1,59 Mrd. Euro



# ALLGEMEINE LAGE



# VERMÖGENS- STEUER



In kaum einem anderen Land ist die Besteuerung von Vermögen so gering wie in Österreich.

## OECD 2020

Vermögenssteuer = Erbschaftssteuer, Grund- bzw. Grunderwerbssteuern, Kapitalverkehrssteuern, Bodenwertabgabe.

## Werte 2020

<https://data.oecd.org/tax/tax-on-property.htm>

# KONSOLIDIERUNGS KONZEPT

1. QUARTAL 2023

*Haushaltsordnung der Landeshauptstadt Graz*

## §10 Grundsätze des Voranschlags

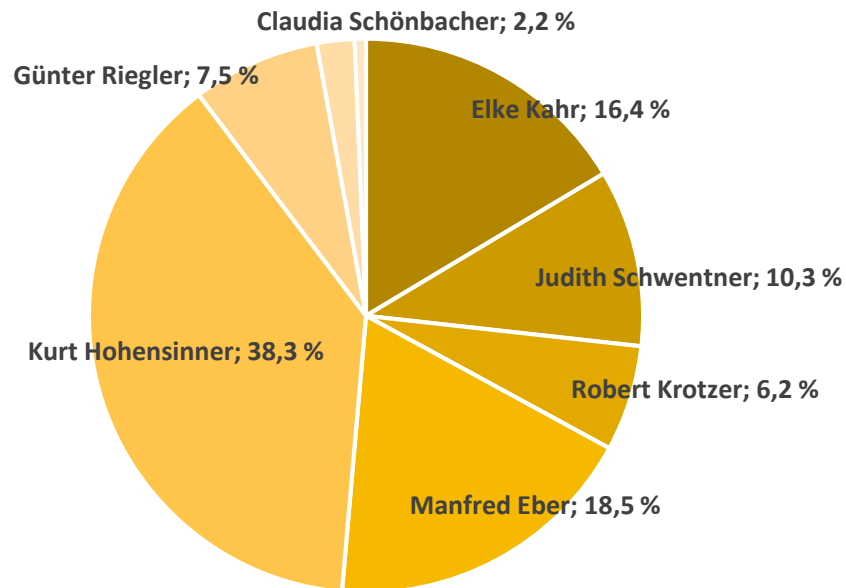
(5) Wenn drei Jahre hintereinander ein negativer Ergebnishaushalt erwirtschaftet wird, besteht die Vermutung eines Haushaltsungleichgewichts. Dann hat das für Finanzen zuständige Stadtsenatsmitglied ein Haushaltskonsolidierungskonzept zu erstellen. Ist dieses Konzept länger fortzuführen, ist dem Voranschlag ein Haushaltskonsolidierungsbericht beizulegen.

- Benachteiligung der Stadt Graz im österreichweiten und innersteirischen **Finanzausgleich**
- **Parkraumbewirtschaftung**, Verwaltungsabgaben
- Nachschärfen der **Angebote** der Holding Graz
- **Strukturreform** im Haus Graz
- ...

# SOZIAL, KLIMAFREUNDLICH & DEMOKRATISCH

LCF 2022 nach Ressorts

Ressort	LCF 2022 (in Mio. Euro)	LCF 2023 (in Mio. Euro)
Kurt Hohensinner	120,8	126,8
Manfred Eber	58,2	57,9
Elke Kahr	51,8	53,8
Judith Schwentner	32,6	33,7
Günter Riegler	23,5	23,9
Robert Krotzer	19,5	20,7
Claudia Schönbacher	6,9	6,4
Ohne Referent:in	2,0	2,1
Summe	315,5	325,8



## SOZIAL, KLIMAFREUNDLICH & DEMOKRATISCH

LCF – Top 5	2022 (in Mio. €)	Anteil	2023 (in Mio. €)	Anteil
ABI	87,3	27,7 %	92,4	28,4 %
Amt für Jugend und Familie	26,4	8,4 %	27,0	8,3 %
Sozialamt	25,0	8,0 %	27,4	8,4 %
Feuerwehr	19,7	6,2 %	20,1	6,2 %
Kulturamt	17,8	5,6 %	18,1	5,5 %
Summe LCF	315,5		325,8	



Insgesamt werden diese  
Periode 1,2 Milliarden  
Euro investiert.

# ZUKUNFTSINVESTITIONEN IN EIN WACHSENDES GRAZ

Ankauf längere **Straßenbahnen**: 84 Mio. Euro

Sanierung und Ausbau **Kläranlage**: 65 Mio. Euro

**Innenstadtentlastung**: 37,5 Mio. Euro

**Schule** Reininghaus: 28 Mio. Euro

**Radoffensive**: 30 Mio. Euro

**Klimaschutz**: 30 Mio. Euro

Zweigleisiger **Ausbau Linie 5**: 24 Mio. Euro

Zweigleisiger **Ausbau Linie 1**: 19 Mio. Euro

Neubau **Feuerwehrwache Ost**: 13 Mio. Euro

Neubau **Zentralküche**: 13 Mio. Euro

**Kanalsanierungen**: 8 Mio. Euro

# Dienstposten- PLAN 2022/23

Personalkosten wurden extra ausgewiesen

4.048 Dienstposten Stadt Graz gesamt

162 zusätzliche Dienstposten

116 geschützte Arbeitsplätze

35 Lehrlinge

- **ABI:** +70 Dienstposten (davon 54 VZÄ für Pädagog:innen & Betreuer:innen)
- **Sozialamt:** +14 Dienstposten
- **BAB:** +11 Dienstposten
- **Stadtbaudirektion:** +10 Dienstposten
- **Amt für Jugend und Familie:** +9 Dienstposten
- **Gesundheitsamt:** +7 Dienstposten
- **Umweltamt:** +5 Dienstposten
- **Sportamt:** +2 Dienstposten

VERNUNFT,  
SORGSAMKEIT  
& ZUVERSICHT

Vielen herzlichen  
Dank für Ihre  
Aufmerksamkeit.

